



アイカ工業株式会社

2024年3月期第2四半期
決算短信補足資料



VALUE CREATION
3000 & 300

2023年10月30日
証券コード：4206



1. 2024年3月期第2四半期 連結決算の概要

[百万円]

	2023/3期 上半期		2024/3期 上半期				
	実績	利益率	計画	実績	利益率	伸率	達成率
売上高	117,704	-	119,000	113,307	-	▲3.7%	95.2%
営業利益	9,437	8.0%	10,000	11,406	10.1%	+20.9%	114.1%
経常利益	10,294	8.7%	10,300	12,047	10.6%	+17.0%	117.0%
四半期純利益※	6,436	5.5%	6,200	7,390	6.5%	+14.8%	119.2%

[一株当たり単位：円]

一株当たり四半期純利益※	100.62	-	96.93	115.53	-	+14.8%	119.2%
--------------	--------	---	-------	--------	---	--------	--------

減収増益

営業利益・経常利益・四半期純利益※：過去最高を更新

※ 親会社株主に帰属する四半期純利益

2. 2024年3月期第2四半期 セグメント別業績

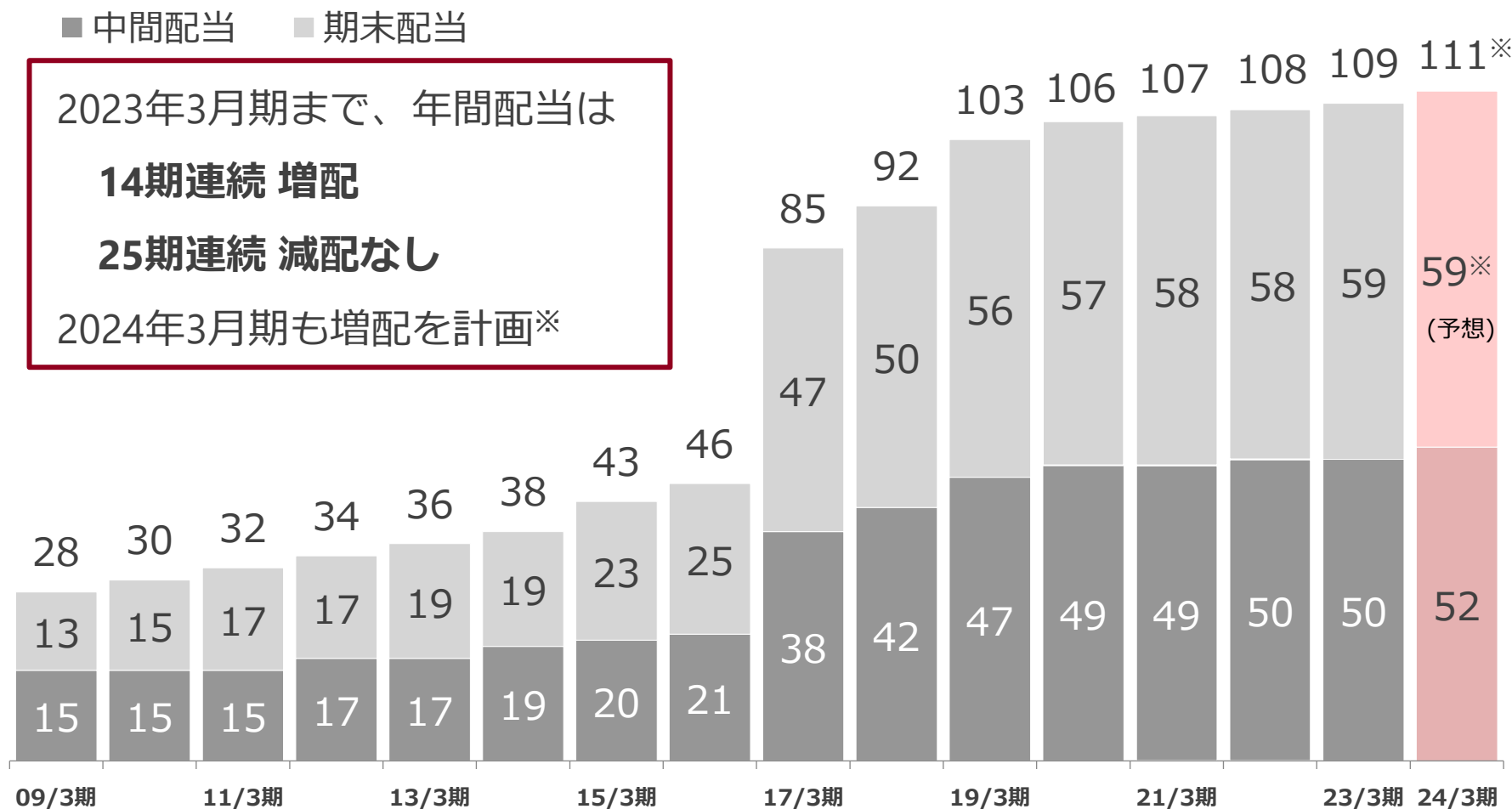
[百万円]

	売上高					営業利益					
	2023/3期 上半期 実績	2024/3期 上半期 実績	伸率	2024/3期 上半期 計画	達成率	2023/3期 上半期 実績	2024/3期 上半期 実績	伸率	2024/3期 上半期 計画	達成率	
化成品	71,654	63,697	▲11.1%	72,000	88.5%	3,783	4,225	+11.7%	3,800	111.2%	金額
						5.3%	6.6%	—	5.3%	—	利益率
建装建材	46,050	49,610	+7.7%	47,000	105.6%	7,459	9,090	+21.9%	8,100	112.2%	金額
						16.2%	18.3%	—	17.2%	—	利益率
(配賦不能営業費用)						▲1,804	▲1,909	+5.8%	▲1,900	—	金額
合計	117,704	113,307	▲3.7%	119,000	95.2%	9,437	11,406	+20.9%	10,000	114.1%	金額
						8.0%	10.1%	—	8.4%	—	利益率

3. 配当について

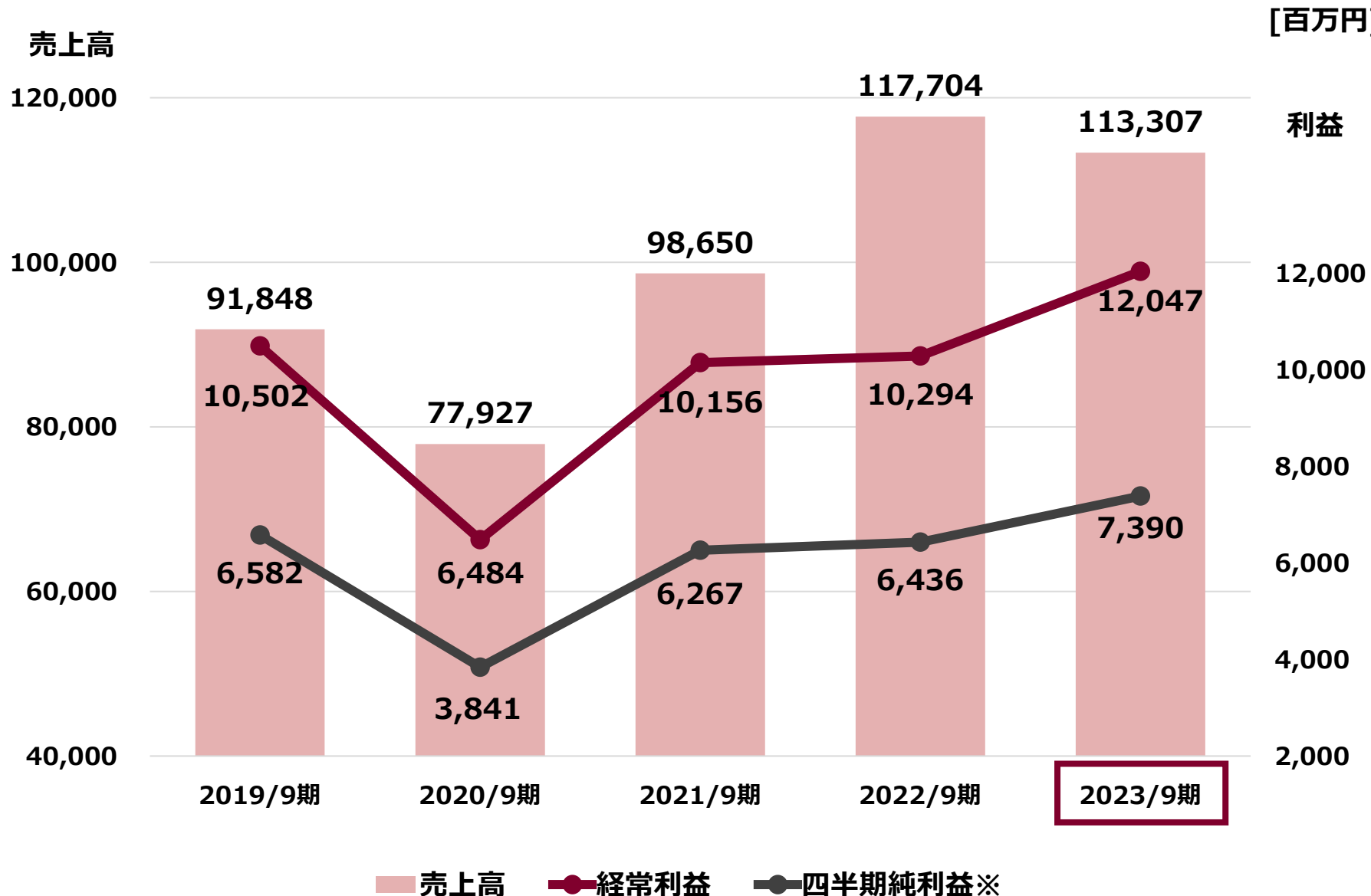
減配をしない累進配当の継続を基本方針とする

[円]



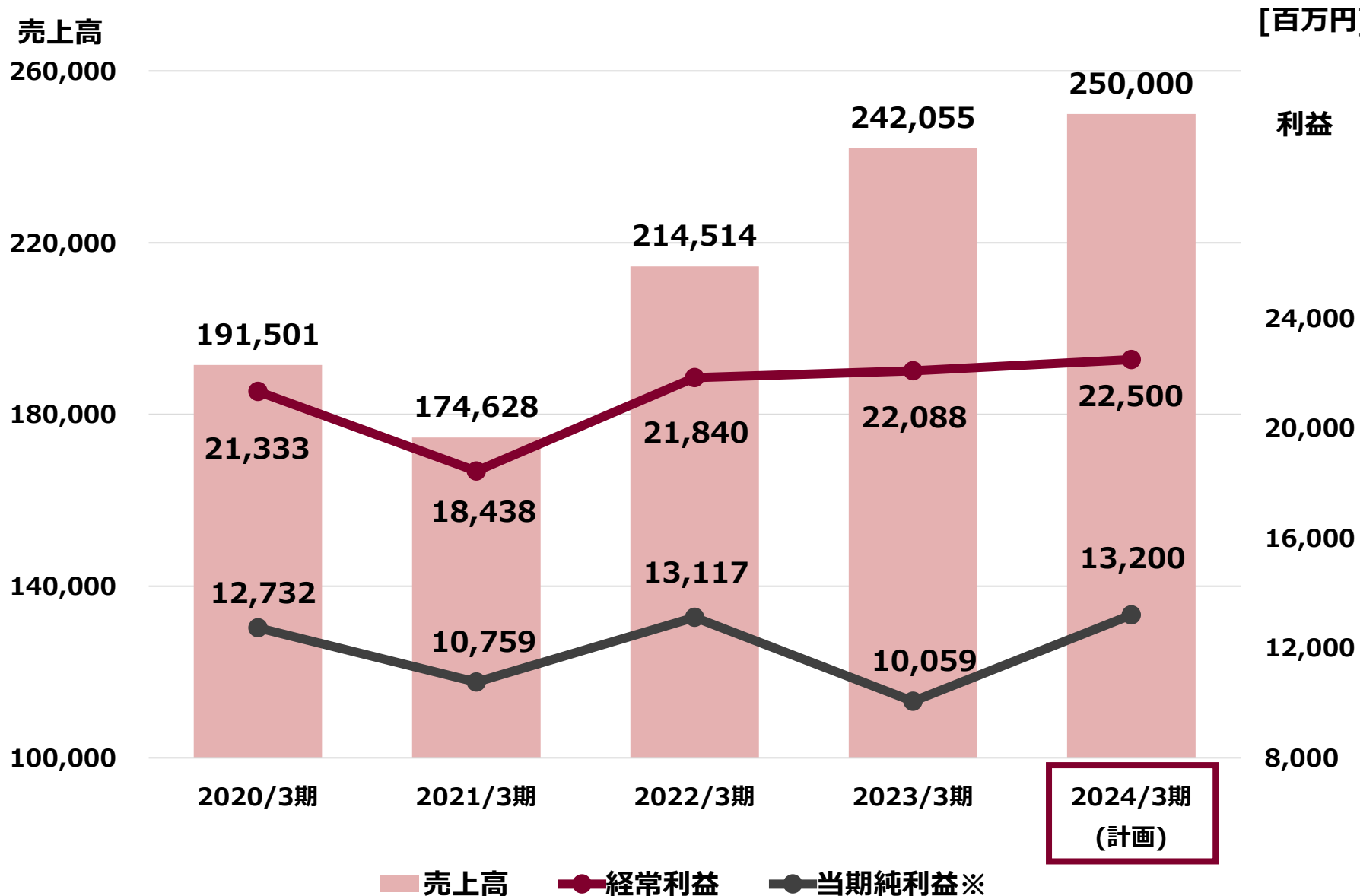
※2024年3月期の期末配当は、現時点の予想値です。

【参考】第2四半期 連結決算の推移



※親会社株主に帰属する四半期純利益

【参考】連結決算の推移と計画



※親会社株主に帰属する当期純利益

【参考】化成品セグメント 商品群別売上実績

[億円]

	2023/3期		2024/3期			
	上半期実績	通期実績	上半期計画	上半期実績	伸率	達成率
接着剤 ※ ₁	511.1	1,015.0	513.5	451.1	▲11.7%	87.9%
(うちAAP社) ※ ₁ ※ ₂	(412.2)	(810.7)	(414.0)	(350.5)	▲15.0%	84.7%
建設樹脂 ※ ₁	47.4	98.1	48.0	49.9	+5.3%	104.0%
機能材料 ※ ₁	94.9	177.0	95.0	74.7	▲21.2%	78.7%
その他 ※ ₁	63.0	122.8	63.5	61.1	▲3.1%	96.3%
合計	716.5	1,413.1	720.0	636.9	▲11.1%	88.5%

※₁ 商品群分類の変更：「機能材料・その他」商品群に分類していた「ホットメルト」、「アクリル・コンパウンド」を今期より「接着剤」の分類に変更
 「接着剤、建設樹脂、機能材料」商品群に分類していた「昆山愛克樹脂」、「瀋陽愛克浩博化工」の売上を今期より「AAP社」の分類に変更

※₂ AAP社：アイカ・アジア・パシフィック社

【参考】 建装建材セグメント 商品群別売上実績

[億円]

	2023/3期		2024/3期			
	上半期実績	通期実績	上半期計画	上半期実績	伸率	達成率
メラミン化粧板	141.0	322.0	148.0	159.1	+12.8%	107.5%
ボード フィルム等	58.3	125.0	58.5	58.4	+0.2%	99.9%
セラール	101.4	217.4	102.0	108.1	+6.6%	106.0%
不燃建材	38.5	78.0	38.6	34.6	▲10.0%	89.9%
住器建材 ※	121.0	264.8	122.9	135.6	+12.0%	110.4%
合計	460.5	1,007.4	470.0	496.1	+7.7%	105.6%

※ 商品群分類の変更：「カウンター ポストフォーム」と「建具 インテリア建材」の商品群を今期より「住器建材」に統合

【参考】セグメント別 海外売上高

[億円]

	2023/3期 上半期実績		2024/3期 上半期実績		
	売上高	海外売上比率	売上高	伸率	海外売上比率
化成品	537.9	75.1%	452.9	▲15.8%	71.1%
建装建材	83.5	18.1%	94.7	+13.4%	19.1%
合計	621.4	52.8%	547.7	▲11.9%	48.3%



VALUE
CREATION
3000 & 300

本資料に掲載されているアイカ工業株式会社の現在の計画、見通し、戦略、確信等のうち、歴史的事実でないものは、将来の業績に関する見通しであり、リスクや不確実な要因を含んでおります。

これらの情報は、現在入手可能な情報からアイカ工業株式会社の経営者の判断に基づいて作成されております。実際の業績は、さまざまな重要な要素により、業績見通しとは大きく異なる結果となりうるため、業績見通しのみで全面的に依拠することは控えるようお願い致します。

また、本資料は、投資勧誘を目的としたものではありません。投資に関する決定は、利用者ご自身のご判断において行われますようお願い申し上げます。